



СМЕТНА ПАЛАТА
на Република България

Р. Тотикова
11.08.2017г.

11/08/2017

Г-н И. Иванова
11.08.2017г.

СМЕТНА ПАЛАТА
изх. № *37-08-5*, *10.08* 2017 г.

КОМИСИЯ ЗА
ЕНЕРГИЙНО И ВОДНО РЕГУЛИРАНЕ
Вх. № *02-05-01-12*
11.08.2017 г.
СОФИЯ

ДО
Г-Н ИВАН ИВАНОВ
ПРЕДСЕДАТЕЛ НА КОМИСИЯ ЗА
ЕНЕРГИЙНО И ВОДНО
РЕГУЛИРАНЕ

Г-во Сиракаева
за съвещание
11.08.2017г.

УВАЖАЕМИ ГОСПОДИН ИВАНОВ,


На основание чл. 54, ал. 15 от Закона за Сметната палата, приложено Ви изпращаме окончателен Одитен доклад № 0100108917 за извършен финансов одит на Годишния финансов отчет за 2016 г. на Комисията за енергийно и водно регулиране, одитно становище и заверен без резерви Годишен финансов отчет за 2016 г.

Приложения: съгласно текста.



ПРЕДСЕДАТЕЛ:

(Цветан Цветков)



ОДИТНО СТАНОВИЩЕ ЗА ЗАВЕРКА БЕЗ РЕЗЕРВИ

**на Годишния финансов отчет за 2016 г.
на Комисия за енергийно и водно регулиране**

Настоящото одитно становище е прието с Решение № 257 от 02.08.2017 г.
на Сметната палата (Протокол № 29)

Настоящото одитно становище е изготвено на основание чл. 54, ал. 8 от Закона за Сметната палата и отразява резултатите от извършения финансов одит на Годишния финансов отчет за 2016 г. на Комисията за енергийно и водно регулиране.

Резултатите от извършения от Сметна палата финансов одит, представени в Одитен доклад № 0100108917, предоставят достатъчна и подходяща база за изразеното одитно становище.

Независимо одитно становище

Сметна палата изразява становище, че финансовият отчет дава вярна и честна представа за финансовото състояние и имуществото на Комисията за енергийно и водно регулиране към 31 декември 2016 година, в съответствие с приложимата обща рамка за финансово отчитане.

Финансовият отчет за 2016 г. на Комисията за енергийно и водно регулиране се заверява ***без резерви.***

Настоящото одитно становище е прието на основание чл. 54, ал. 14 от Закона за Сметната палата, с Решение № 257 от 02.08.2017 г. на Сметната палата.



(Цветан Цветков)

КОМИСИЯ ЗА ЕНЕРГИЙНО И ВОДНО РЕГУЛИРАН

130 098 909

4 5 0 0

<http://www.dker.bg>

esmatrakaleva@dker.bg

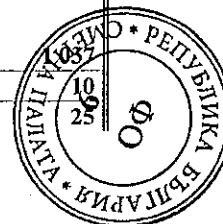
ОТЧЕТ ЗА КАСОВОТО ИЗПЪЛНЕНИЕ

НА БЮДЖЕТА, СМЕТКИТЕ ЗА СРЕДСТВАТА ОТ ЕВРОПЕЙСКИЯ СЪЮЗ И СМЕТКИТЕ ЗА ЧУЖДИ СРЕДСТВА КЪМ

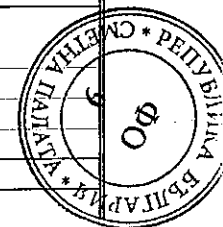
31.12.2016 г.

(в хил. лв)

ПОКАЗАТЕЛИ	БЮДЖЕТ Годишен уточнен план за 2016 г.	БЮДЖЕТ - ОТЧЕТ 31.12.2016 г.	Сметки за сред- ства от Европей- ския съюз-инди- кативни разчети за 2016 г.	Сметки за сред- ства от Евро- пейския съюз - ОТЧЕТ 31.12.2016 г.	Сметки за чуж- ди средства - ОТЧЕТ 31.12.2016 г.	ОБЩО КАСОВ ОТЧЕТ 31.12.2016 г.
(а)	(1)	(2)	(3)	(4)	(5)	(6)=(2)+(4)+(5)
А. ПРИХОДИ, ПОМОЩИ И ДАРЕНИЯ						
I. Постъпления от текущи приходи						
1. Приходи от данъци и осигурителни вноски						
2. Приходи от такси	10 900	11 702				11 702
3. Приходи от административни глоби, санкции и наказателни лихви	500	6 596				6 596
4. Нетни приходи от продажби на услуги, стоки и продукция						
5. Приходи от наеми	5	5				5
6. Приходи от концесии и лицензии за ползване на публични активи						
7. Приходи от лихви						
8. Приходи от дивиденди и дялово участие						
9. Други текущи приходи и реализирани курсови разлики		12				12
Общо за група I. Постъпления от текущи приходи	11 405	18 315				18 315
II. Реализация на нефинансови активи и конфискувани средства						
1. Продажба на земя						
2. Продажба на други нефинансови дълготрайни активи						
3. Конфиск. средства и продажби на конфискувани и от залог нефин. активи						
Общо за група II. Постъпления от продажби на нефинансови активи						
III. Внесен ДДС и др. данъци в/у продажбите и коректив за постъпления		(94)				(94)
<i>в т. ч. внесен ДДС</i>						
<i>внесен данък в/у приходите от стопанска дейност</i>		(0)				(0)
<i>внесени други данъци, такси и вноски в/у продажбите</i>						
IV. Постъпления от застрахователни обезщетения						
V. Приходи от помощи и дарения						
1. Помощи и дарения от Европейския съюз						
2. Други помощи и дарения от чужбина						
3. Други безвъзмездно получени средства по международни програми						
4. Помощи и дарения от страната						
Общо за група V. Приходи от помощи и дарения						
А. ОБЩО ПРИХОДИ, ПОМОЩИ И ДАРЕНИЯ	11 405	18 221				18 221
Б. РАЗХОДИ И ПРИДОБИВАНЕ НА НЕФИНАНСОВИ АКТИВИ						
I. Плащания за текущи нелихвени разходи						
1. Разходи за издръжка - нефинансови позиции	1 061	906		131		
2. Разходи за застраховане и други финансови услуги	10	10		0		
3. Платени данъци, такси и административни санкции	40	25				



ПОКАЗАТЕЛИ	БЮДЖЕТ	БЮДЖЕТ -	Сметки за сред-	Сметки за сред-	Сметки за чуж-	ОБЩО КАСОВ
	Годишен уточнен план за 2016 г.	ОТЧЕТ 31.12.2016 г.	ства от Европий- ския съюз - инди- кативни разчети за 2016 г.	ства от Евро- пейския съюз - ОТЧЕТ 31.12.2016 г.	ди средства - ОТЧЕТ 31.12.2016 г.	ОТЧЕТ 31.12.2016 г.
(а)	(1)	(2)	(3)	(4)	(5)	(6)=(2)+(4)+(5)
4. Разходи за възнаграждения на персонал	3 027	2 901		120		3 021
5. Разходи за осигурителни вноски	741	722		7		730
Общо за група I. Плащания за текущи нелихвени разходи	4 880	4 564		258		4 822
II. Плащания за придобиване на нефинансови дълготрайни активи						
1. Придобиване на земя						
2. Придобиване на други дълготрайни материални активи	154	211				211
3. Придобиване на нематериални дълготрайни активи	2	2				2
4. Нето-прираст на държавния резерв и изкупуване на земеделска продукция <i>в т. ч. постъпления от реализация на държавния резерв (-)</i>						
Общо за група II. Плащания за на нефинансови дълготрайни активи	156	213				213
III. Плащания за разходи за лихви						
1. Разходи за лихви по банкови заеми и държавни (общински) ценни книжа						
2. Разходи за лихви по други заеми и дългове						
Общо за група III. Плащания за разходи за лихви						
IV. Трансфери към домакинства						
1. Осигурителни плащания и други текущи трансфери						
2. Капиталови трансфери към домакинства						
Общо за група IV. Трансфери към домакинства						
V. Субсидии и капиталови трансфери						
1. Текущи субсидии и трансфери към други лица						
2. Капиталови трансфери към други лица						
Общо за група V. Субсидии и капиталови трансфери						
Б. ОБЩО РАЗХОДИ И ПРИДОБИВАНЕ НА НЕФИНАНСОВИ АКТИВИ	5 036	4 777		258		5 035
В. ТРАНСФЕРИ И БЕЗЛИХВЕНИ ЗАЕМИ М/У БЮДЖ. ОРГАНИЗАЦИИ						
1. Трансфери между бюджетни организации (нето)	117	(13 403)		218		(13 185)
2. Временни безлихвени заеми между бюджетни организации (нето)						
В. ОБЩО ТРАНСФЕРИ И ЗАЕМИ М/У БЮДЖЕТНИ ОРГАНИЗАЦИИ	117	(13 403)		218		(13 185)
Г. Бюджетно салдо: Дефицит (-) / излишък (+) = (А. - Б. + В.)	6 486	41		(40)		1
Д. Финансиране на бюджетното салдо (Е. + Ж. + З. - И.)	(6 486)	(41)		40		(1)
Е. ОПЕРАЦИИ С ФИНАНСОВИ АКТИВИ						
I. Придобиване и реализиране на дялове, акции и участия						
1. Придобиване на дялове, акции и участия в предприятия (-)						
2. Постъпления от реализация и приватизация на дялове, акции и участия						
Общо за група I. Придобиване и реализиране на дялове, акции и участия						
II. Предоставени заеми, възмездна фин. помощ и активирани гаранции						
1. Предоставени заеми и възмездна финансова помощ (-)						
2. Получени погашения по предоставени заеми и възмездна фин. помощ (+)						
3. Плащания по активирани гаранции - главници по гарантирани заеми						
4. Възстановени суми по активирани гаранции - главници						
Общо за група II. Предоставени заеми, възмездна фин. помощ и гаранции						
III. Други операции с финансови активи						



ПОКАЗАТЕЛИ	БЮДЖЕТ Годишен уточнен план за 2016 г.	БЮДЖЕТ - ОТЧЕТ 31.12.2016 г.	Сметки за сред- ства от Европий- ския съюз-инди- кативни разчети за 2016 г.	Сметки за сред- ства от Евро- пейския съюз - ОТЧЕТ 31.12.2016 г.	Сметки за чуж- ди средства - ОТЧЕТ 31.12.2016 г.	ОБЩО КАСОВ ОТЧЕТ 31.12.2016 г.
(а)	(1)	(2)	(3)	(4)	(5)	(6)=(2)+(4)+(5)
1. Нето-операции с други ценни книжа и фин. активи (кеш-мениджмънт)						
2. Други операции с финансови активи (нето)						
Общо за група III. Други операции с финансови активи						
Е. ОБЩО ОПЕРАЦИИ С ФИНАНСОВИ АКТИВИ						
Ж. ОПЕРАЦИИ С ФИНАНСОВИ ПАСИВИ						
I. Емитирани държавни (общински) ценни книжа						
1. Постъпления от емисии на държавни (общински) ценни книжа (+)						
2. Погашения по емисии на държавни (общински) ценни книжа (-)						
Общо за група I. Емитирани държавни (общински) ценни книжа						
II. Заеми от банки и други лица						
1. Получени банкови и други заеми (+)						
2. Погашения по получени банкови и други заеми (-)						
Общо за група II. Заеми от банки и други лица						
III. Финансиране чрез финансов лизинг и търговски кредит						
1. Получено финансиране по финансов лизинг и търговски кредит (+)						
2. Погашения по финансов лизинг и търговски кредит (-)						
Общо за група III. Финансиране чрез фин. лизинг и търговски кредит						
IV. Други операции с финансови пасиви						
1. Операции с чужди средства (нето)					6	6
2. Друго финансиране - операции с пасиви (нето)					6	6
Общо за група IV. Други операции с финансови пасиви					6	6
Ж. ОБЩО ОПЕРАЦИИ С ФИНАНСОВИ ПАСИВИ					6	6
3. НЕТО-РАЗЧЕТИ И ОПЕРАЦИИ						
1. Нето-операции за сметка на средства от Европейския съюз						
2. Операции за сметка на други бюджети, сметки и фондове		(40)		40		
3. Други нето-разчети и операции на бюджетни организации						
4. Разлики от закръгления в хил. лв. (+/-)		(1)				(1)
3. ОБЩО НЕТО-РАЗЧЕТИ И ДРУГИ ОПЕРАЦИИ		(41)		40		(1)
И. ИЗМЕНЕНИЕ НА ПАРИЧНИТЕ СРЕДСТВА						
1. Наличности на парични средства в началото на отчетния период					12	12
2. Преоценка на наличности в чуждестранна валута в края на отчетния период						
3. Наличности на парични средства в края на отчетния период	6 486				18	18
И. ИЗМЕНЕНИЕ НА ПАРИЧНИТЕ СРЕДСТВА (3. - 1. - 2.)	6 486				6	6

ЗАВЕРЕН БЕЗ
РЕЗЕРВИ

Дата: 31.12.2016 г.

ГЛ. СЧЕТОВОДИТЕЛ:

ЕВГЕНИЯ МАТРАКАЛЕВА

РЪКОВОДИТЕЛ:

ЗА ЗАВЕРКАТА НА ГОДИШНИЯ ФИНАНСОВ
ОТЧЕТ Е ИЗГОТВЕН ОДИТЕН ДОКЛАД С
ОДИТНО СТАНОВИЩЕ, КОЙТО Е
НЕРАЗДЕЛНА ЧАСТ ОТ ОТЧЕТА

Одиган екип: Живка Железова, Жана
Тодор Николов - ст. одитор, ст.
Николаш Янкова - одитор



КОМИСИЯ ЗА ЕНЕРГИЙНО И ВОДНО РЕГУЛИРАНЕ

130 098 909

4 5 0 0

http://www.dker.bg

esmatrakaleva@dker.bg

ОТЧЕТ ЗА КАСОВОТО ИЗПЪЛНЕНИЕ

ГОДИНА


2016

НА БЮДЖЕТА, СМЕТКИТЕ ЗА СРЕДСТВАТА ОТ ЕВРОПЕЙСКИЯ СЪЮЗ И СМЕТКИТЕ ЗА ЧУЖДИ СРЕДСТВА КЪМ

31.12.2016 г.

(В.ТЕВОВЕ)

ПОКАЗАТЕЛИ	БЮДЖЕТ Годишен уточнен план за 2016 г.	БЮДЖЕТ - ОТЧЕТ 31.12.2016 г.	Сметки за сред- ства от Европей- ския съюз-инди- кативни разчети за 2016 г.	Сметки за сред- ства от Евро- пейския съюз - ОТЧЕТ 31.12.2016 г.	Сметки за чуж- ди средства - ОТЧЕТ 31.12.2016 г.	ОБЩО КАСОВ ОТЧЕТ 31.12.2016 г.
(а)	(1)	(2)	(3)	(4)	(5)	(6)=(2)+(4)+(5)
А. ПРИХОДИ, ПОМОЩИ И ДАРЕНИЯ						
I. Постъпления от текущи приходи						
1. Приходи от данъци и осигурителни вноски						
2. Приходи от такси	10 900 000	11 702 338				11 702 338
3. Приходи от административни глоби, санкции и наказателни лихви	500 020	6 596 154				6 596 154
4. Нетни приходи от продажби на услуги, стоки и продукция						
5. Приходи от наеми	4 980	4 980				4 980
6. Приходи от концесии и лицензии за ползване на публични активи						
7. Приходи от лихви						
8. Приходи от дивиденди и дялово участие						
9. Други текущи приходи и реализирани курсови разлики		11 746				11 746
Общо за група I. Постъпления от текущи приходи	11 405 000	18 315 218				18 315 218
II. Реализация на нефинансови активи и конфискувани средства						
1. Продажба на земя						
2. Продажба на други нефинансови дълготрайни активи						
3. Конфиск. средства и продажби на конфискувани и от залог нефин. активи						
Общо за група II. Реализация на нефинан. активи и конфиск. средства						
III. Внесен ДДС и др. данъци в/у продажбите и коректив за постъпления		(94 379)				(94 379)
<i>в т. ч. внесен ДДС</i>						
<i>внесен данък в/у приходите от стопанска дейност</i>		(149)				(149)
<i>внесени други данъци, такси и вноски в/у продажбите</i>						
IV. Постъпления от застрахователни обезщетения						
V. Приходи от помощи и дарения						
1. Помощи и дарения от Европейския съюз						
2. Други помощи и дарения от чужбина						
3. Други безвъзмездно получени средства по международни програми						
4. Помощи и дарения от страната						
Общо за група V. Приходи от помощи и дарения						
А. ОБЩО ПРИХОДИ, ПОМОЩИ И ДАРЕНИЯ	11 405 000	18 220 839				18 220 839
Б. РАЗХОДИ И ПРИДОБИВАНЕ НА НЕФИНАНСОВИ АКТИВИ						
I. Плащания за текущи нелихвени разходи						
1. Разходи за издръжка - нефинансови позиции	1 061 070	905 542		131 002		1 036 544
2. Разходи за застраховане и други финансови услуги	10 200	9 752		71		9 823
3. Платени данъци, такси и административни санкции	40 000	25 322				25 322



ПОКАЗАТЕЛИ	БЮДЖЕТ	БЮДЖЕТ -	Сметки за сред-	Сметки за сред-	Сметки за чуж-	ОБЩО КАСОВ
	Годишен уточнен план за 2016 г.	ОТЧЕТ 31.12.2016 г.	ства от Европей- ския съюз-инди- кативни разчети за 2016 г.	ства от Евро- пейския съюз - ОТЧЕТ 31.12.2016 г.	ди средства - ОТЧЕТ 31.12.2016 г.	
(а)	(1)	(2)	(3)	(4)	(5)	(6)=(2)+(4)+(5)
4. Разходи за възнаграждения на персонал	3 027 415	2 901 448		119 500		3 020 948
5. Разходи за осигурителни вноски	740 915	722 321		7 390		729 711
Общо за група I. Плащания за текущи нелихвени разходи	4 879 600	4 564 385		257 963		4 822 348
II. Плащания за придобиване на нефинансови дълготрайни активи						
1. Придобиване на земя						
2. Придобиване на други дълготрайни материални активи	154 000	211 380				211 380
3. Придобиване на нематериални дълготрайни активи	2 000	1 950				1 950
4. Нето-прираст на държавния резерв и изкупуване на земеделска продукция <i>в т. ч. постъпления от реализация на държавния резерв (-)</i>						
Общо за група II. Плащания за на нефинансови дълготрайни активи	156 000	213 330				213 330
III. Плащания за разходи за лихви						
1. Разходи за лихви по банкови заеми и държавни (общински) ценни книжа						
2. Разходи за лихви по други заеми и дългове						
Общо за група III. Плащания за разходи за лихви						
IV. Трансфери към домакинства						
1. Осигурителни плащания и други текущи трансфери						
2. Капиталови трансфери към домакинства						
Общо за група IV. Трансфери към домакинства						
V. Субсидии и капиталови трансфери						
1. Текущи субсидии и трансфери към други лица						
2. Капиталови трансфери към други лица						
Общо за група V. Субсидии и капиталови трансфери						
Б. ОБЩО РАЗХОДИ И ПРИДОБИВАНЕ НА НЕФИНАНСОВИ АКТИВИ	5 035 600	4 777 715		257 963		5 035 678
В. ТРАНСФЕРИ И БЕЗЛИХВЕНИ ЗАЕМИ М/У БЮДЖ. ОРГАНИЗАЦИИ						
1. Трансфери между бюджетни организации (нето)	116 500	(13 403 358)		218 197		(13 185 161)
2. Временни безлихвени заеми между бюджетни организации (нето)						
В. ОБЩО ТРАНСФЕРИ И ЗАЕМИ М/У БЮДЖЕТНИ ОРГАНИЗАЦИИ	116 500	(13 403 358)		218 197		(13 185 161)
Г. Бюджетно салдо: Дефицит (-) / излишък (+) = (А. - Б. + В.)	6 485 900	39 766		(39 766)		
Д. Финансиране на бюджетното салдо (Е. + Ж. + З. - И.)	(6 485 900)	(39 766)		39 766		
Е. ОПЕРАЦИИ С ФИНАНСОВИ АКТИВИ						
I. Придобиване и реализиране на дялове, акции и участия						
1. Придобиване на дялове, акции и участия в предприятия (-)						
2. Постъпления от реализация и приватизация на дялове, акции и участия						
Общо за група I. Придобиване и реализиране на дялове, акции и участия						
II. Предоставени заеми, възмездна фин. помощ и активирани гаранции						
1. Предоставени заеми и възмездна финансова помощ (-)						
2. Получени погашения по предоставени заеми и възмездна фин. помощ (+)						
3. Плащания по активирани гаранции - главници по гарантирани заеми						
4. Възстановени суми по активирани гаранции - главници						
Общо за група II. Предоставени заеми, възмездна фин. помощ и гаранции						
III. Други операции с финансови активи						
1. Нето-операции с други ценни книжа и фин. активи (кеш-мениджмънт)						
2. Други операции с финансови активи (нето)						
Общо за група III. Други операции с финансови активи						




ПОКАЗАТЕЛИ	БЮДЖЕТ	БЮДЖЕТ -	Сметки за бред-	Сметки за сред-	Сметки за чуж-	ОБЩО КАСОВ
	Годишен уточнен план за 2016 г.	ОТЧЕТ	ства от Европес- кия съюз-инди- кативни разчети за 2016 г.	ства от Евро- пейския съюз - ОТЧЕТ	ди средства - ОТЧЕТ	
(a)	(1)	31.12.2016 г. (2)	(3)	31.12.2016 г. (4)	31.12.2016 г. (5)	31.12.2016 г. (6)=(2)+(4)+(5)
Е. ОБЩО ОПЕРАЦИИ С ФИНАНСОВИ АКТИВИ						
Ж. ОПЕРАЦИИ С ФИНАНСОВИ ПАСИВИ						
I. Емитирани държавни (общински) ценни книжа						
1. Постъпления от емисии на държавни (общински) ценни книжа (+)						
2. Погашения по емисии на държавни (общински) ценни книжа (-)						
Общо за група I. Емитирани държавни (общински) ценни книжа						
II. Заеми от банки и други лица						
1. Получени банкови и други заеми (+)						
2. Погашения по получени банкови и други заеми (-)						
Общо за група II. Заеми от банки и други лица						
III. Финансиране чрез финансов лизинг и търговски кредит						
1. Получено финансиране по финансов лизинг и търговски кредит (+)						
2. Погашения по финансов лизинг и търговски кредит (-)						
Общо за група III. Финансиране чрез фин. лизинг и търговски кредит						
IV. Други операции с финансови пасиви						
1. Операции с чужди средства (нето)					5 773	5 773
2. Друго финансиране - операции с пасиви (нето)						
Общо за група IV. Други операции с финансови пасиви					5 773	5 773
Ж. ОБЩО ОПЕРАЦИИ С ФИНАНСОВИ ПАСИВИ					5 773	5 773
3. НЕТО-РАЗЧЕТИ И ОПЕРАЦИИ						
1. Нето-операции за сметка на средства от Европейския съюз						
2. Операции за сметка на други бюджети, сметки и фондове		(39 766)		39 766		
3. Други нето-разчети и операции на бюджетни организации						
4. Разлики от закръгляния в хил. лв. (+/-)						
3. ОБЩО НЕТО-РАЗЧЕТИ И ДРУГИ ОПЕРАЦИИ		(39 766)		39 766		
И. ИЗМЕНЕНИЕ НА ПАРИЧНИТЕ СРЕДСТВА						
1. Наличности на парични средства в началото на отчетния период					11 906	11 906
2. Преценка на наличности в чуждестранна валута в края на отчетния период						
3. Наличности на парични средства в края на отчетния период	6 485 900				17 679	17 679
И. ИЗМЕНЕНИЕ НА ПАРИЧНИТЕ СРЕДСТВА (3. - 1. - 2.)	6 485 900				5 773	5 773

Дата: 31.12.2016 г.

ГЛ. СЧЕТОВОДИТЕЛ:
име и фамилия


ЕВ
ЕВГЕНИЯ СМАТРАКАЛЕВА

РЪКОВОДИТЕЛ:
име и фамилия



БАЛАНС на **КОМИСИЯ ЗА ЕНЕРГИЙНО И ВОДНО РЕГУЛИРАНЕ** към **31 декември 2016 г.** /сборен/ (в хил. лева) **Актив**

Актив	Раздели, групи, статии	Шифър	I. ОТЧЕТНА ГРУПА "БЮДЖЕТ"		II. ОТЧЕТНА ГР. "СМЕТКИ ЗА СРЕДСТВА ОТ ЕВРОПЕЙСКИЯ СЪЮЗ"		III. ОТЧЕТНА ГРУПА "ДРУГИ СМЕТКИ И ДЕЙНОСТИ"		IV. ВСИЧКО	
			Текуща година	Предходна година (към 31 декември)	Текуща година	Предходна година (към 31 декември)	Текуща година	Предходна година (към 31 декември)	Текуща година	Предходна година (към 31 декември)
	а	б	1	2	3	4	5	6	7	8
А. НЕФИНАНСОВИ АКТИВИ										
I. Дълготрайни материални активи										
	1. Сгради	0011	2 622	2 622					2 622	2 622
	2. Компютри, транспортни средства, оборудване	0012	398	174					398	174
	3. Стопански инвентар и други ДМА	0013	8	22					8	22
	4. ДМА в процес на придобиване	0014								
	5. Инфраструктурни обекти	0015								
	6. Активи с историческа и художествена стойност и книги	0016					6	8	6	8
	7. Земи, гори и трайни насаждения	0017								
	Общо за група I:	0010	3 028	2 818			6	8	3 034	2 826
	II. Нематериални дълготрайни активи	0020	53	51					53	51
III. Краткотрайни материални активи										
	1. Материали, продукция, стоки, незавършено производство	0031	83	64					83	64
	2. Други краткотрайни материални активи	0032								
	Общо за група III:	0030	83	64					83	64
	Общо за раздел "А":	0100	3 164	2 933			6	8	3 170	2 940
Б. ФИНАНСОВИ АКТИВИ										
I. Дялове, акции и други ценни книжа										
	1. Дялове и акции	0051								
	2. Държавни/общински ценни книжа	0052								
	3. Облигации и други ценни книжа	0053								
	Общо за група I:	0050								
II. Вземания от заеми										
	1. Дългосрочни вземания по заеми	0061								
	2. Краткосрочни вземания по заеми	0062								
	Общо за група II:	0060								
III. Други вземания										
	1. Публични вземания - данъци, вноски, такси, санкции и лихви	0071	2 471	2 136					2 471	2 136
	2. Вземания от клиенти	0072								
	3. Предоставени аванси	0073	23	10					23	10
	4. Подотчетни лица	0074	2	1					2	1
	5. Вземания по заеми между бюджетни организации	0075								
	6. Други вземания	0076					40			40
	Общо за група III:	0070	2 496	2 146			40		2 496	2 186
IV. Парични средства										
	1. Парични средства в брой	0081								
	2. Парични средства в банкови сметки	0082	1	1			18	12	18	12
	Общо за група IV:	0080	1	1			18	12	18	12
	Общо за раздел "Б":	0200	2 497	2 147		40	18	12	2 514	2 198
	Сума на актива	0300	5 661	5 080		40	24	20	5 684	5 138
	В. ЗАДБАЛАНСОВИ АКТИВИ	0350	467	466			2		469	466



БАЛАНС на КОМИСИЯ ЗА ЕНЕРГИЙНО И ВОДНО РЕГУЛИРАНЕ към 31 декември 2016 г. /сборен/ (в хил. лева)


Раздели, групи, статии	Шифър	I. ОТЧЕТНА ГРУПА "БЮДЖЕТ"		II. ОТЧЕТНА ГР. "СМЕТКИ ЗА СРЕДСТВА ОТ ЕВРОПЕЙСКИЯ СЪЮЗ"		III. ОТЧЕТНА ГРУПА "ДРУГИ СМЕТКИ И ДЕЙНОСТИ"		IV. ВСИЧКО	
		Текуща година	Предходна година (към 31 декември)	Текуща година	Предходна година (към 31 декември)	Текуща година	Предходна година (към 31 декември)	Текуща година	Предходна година (към 31 декември)
а	б	1	2	3	4	5	6	7	8
А. КАПИТАЛ В БЮДЖЕТНИТЕ ПРЕДПРИЯТИЯ									
1. Разполагам капитал	0401	4 899	4 899					4 899	4 899
2. Акумулирано изменение на нетните активи от минали години	0402	(44)	378	40		8	9	4	387
3. Изменение на нетните активи за периода	0403	434	(422)	(40)	40	(2)	(1)	392	(383)
Общо за раздел "А":	0400	5 289	4 855		40	6	8	5 295	4 903
Б. ПАСИВИ И ПРИХОДИ ЗА БЪДЕЩИ ПЕРИОДИ									
I. Дългосрочни задължения									
1. Дългосрочни задължения по емисии на ценни книжа	0511								
2. Дългосрочни задължения по получени заеми	0512								
3. Други дългоср. з-ния - финансов лизинг и търг. кредит	0513								
Общо за група I:	0510								
II. Краткосрочни задължения									
1. Краткоср. задължения по заеми и емисии на ценни книжа	0521								
2. Задължения към доставчици	0522	17	6					17	6
3. Получени аванси	0523								
4. Задължения за пенсии, помощи, стипендии, субсидии	0524								
5. Задължения за данъци, мита и такси	0525								
6. Задължения за вноски към ДОО, НЗОК, ДЗПО	0526								
7. Задължения към персонала	0527	168	69					168	69
8. Задължения по заеми между бюджетни организации	0528								
9. Други краткосрочни задължения	0529	13	53			18	12	30	64
Общо за група II:	0520	198	127			18	12	215	139
III. Провизии и отсрочени постъпления									
1. Провизии за задължения	0531	173	98					173	98
2. Отсрочени помощи, дарения и трансфери	0532								
Общо за група III:	0530	173	98					173	98
Общо за раздел "Б":	0500	371	224			18	12	389	236
Сума на пасива	0600	5 661	5 080		40	24	20	5 684	5 139
В. ЗАДБАЛАНСОВИ ПАСИВИ	0650	236	168					236	168

ЗА ЗАВЕРКАТА НА ГОДИШНИЯ ФИНАНСОВ ОТЧЕТ Е ИЗГОТВЕН ОДИТЕН ДОКЛАД. ОДИТНО СТАНОВИЩЕ КОЙТО Е ПЕРАЗДЕЛНА ЧАСТ ОТ ОТЧЕТА

Дата: 14.02.2017 г.

Главен счетоводител: *[Signature]*

ЗАВЕРЕН БЕЗ РЕЗЕРВИ



*Одитен екип: Аниела Димитрова, гл. одитор
 Тодор Николов, съ-одитор - в.с.ст.м.
 Николета Янкова, одитор*

КОМИСИЯ ЗА ЕНЕРГИЙНО И ВОДНО РЕГУЛИРАНЕ

БИК/ БУЛСТАТ

130 098 909

КОД ПО ББК

4 5 0 0

телефон:

(бюджетна организация, предприятие по чл. 165, ал. 1 от ЗПФ, поделение)

БУЛ. ДОНДУКОВ №8-10

e-mail

esmatrakaleva@abv.bg

Web-адрес

БАЛАНС на

КОМИСИЯ ЗА ЕНЕРГИЙНО И ВОДНО РЕГУЛИРАНЕ

към

31 декември 2016 г.


/сборен/

(в левове)

Актив (в левове)

Актив (в левове)

Раздели, групи, статии	Шифър	I. ОТЧЕТНА ГРУПА "БЮДЖЕТ"		II. ОТЧЕТНА ГРУПА "СМЕТКИ ЗА СРЕДСТВА ОТ ЕВРОПЕЙСКИЯ СЪЮЗ"		III. ОТЧЕТНА ГРУПА "ДРУГИ СМЕТКИ И ДЕЙНОСТИ"		IV. ВСИЧКО	
		Текуща година (в лева)	Предходна година 31 декември (в лева)	Текуща година (в лева)	Предходна година 31 декември (в лева)	Текуща година (в лева)	Предходна година 31 декември (в лева)	Текуща година (в лева)	Предходна година 31 декември (в лева)
а	б	1	2	3	4	5	6	7	8
А. НЕФИНАНСОВИ АКТИВИ									
I. Дълготрайни материални активи									
1. Сгради	0011	2 622 238.00	2 622 238.00					2 622 238.00	2 622 238.00
2. Компютри, транспортни средства, оборудване	0012	397 616.07	173 986.13					397 616.07	173 986.13
3. Стопански инвентар и други ДМА	0013	8 307.83	21 658.13					8 307.83	21 658.13
4. ДМА в процес на придобиване	0014								
5. Инфраструктурни обекти	0015								
6. Активи с историческа и худ. стойност и книги	0016					5 952.11	7 887.03	5 952.11	7 887.03
7. Земи, гори и трайни насаждения	0017								
Общо за група I:	0010	3 028 161.90	2 817 882.26			5 952.11	7 887.03	3 034 114.01	2 825 769.29
II. Нематериални дълготрайни активи	0020	52 915.33	50 965.30					52 915.33	50 965.30
III. Краткотрайни материални активи									
1. Материали, продукция, стоки, незавършено произв.	0031	82 887.78	63 677.89					82 887.78	63 677.89
2. Други краткотрайни материални активи	0032								
Общо за група III:	0030	82 887.78	63 677.89					82 887.78	63 677.89
Общо за раздел "А":	0100	3 163 965.01	2 932 525.45			5 952.11	7 887.03	3 169 917.12	2 940 412.48
Б. ФИНАНСОВИ АКТИВИ									
I. Дялове, акции и други ценни книжа									
1. Дялове и акции	0051								
2. Държавни/общински ценни книжа	0052								
3. Облигации и други ценни книжа	0053								
Общо за група I:	0050								
II. Вземания от заеми									
1. Дългосрочни вземания по заеми	0061								
2. Краткосрочни вземания по заеми	0062								
Общо за група II:	0060								
III. Други вземания									
1. Публични вземания - данъци, вноски, такси, санкции	0071	2 471 098.39	2 135 809.53					2 471 098.39	2 135 809.53
2. Вземания от клиенти	0072								
3. Предоставени аванси	0073	23 390.19	9 955.18					23 390.19	9 955.18
4. Подотчетни лица	0074	1 676.54	688.00					1 676.54	688.00
5. Вземания по заеми м/у бюджетни организации	0075								
6. Други вземания	0076						39 765.61		39 765.61
Общо за група III:	0070	2 496 165.12	2 146 452.71				39 765.61	2 496 165.12	2 186 218.32
IV. Парични средства									
1. Парични средства в брой	0081								
2. Парични средства в банкови сметки	0082	508.11	658.38			17 679.43	11 906.22	18 187.54	12 564.60
Общо за група IV:	0080	508.11	658.38			17 679.43	11 906.22	18 187.54	12 564.60
Общо за раздел "Б":	0200	2 496 673.23	2 147 111.09		39 765.61	17 679.43	11 906.22	2 514 352.66	2 198 782.92
Сума на актива	0300	5 660 638.24	5 079 636.54		39 765.61	23 631.54	19 793.25	5 684 269.78	5 139 195.40
В. ЗАДБАЛАНСОВИ АКТИВИ	0350	466 152.02	465 860.87			1 603.07		467 755.09	465 860.87



КОМИСИЯ ЗА ЕНЕРГИЙНО И ВОДНО РЕГУЛИРАНЕ

ЕИК/ БУЛСТАТ

130 698 909

КОД ПО ЕБК

4500

телефон:

(бюджетна организация, предприятие по чл. 165, ал. 1 от ЗПФ, отделение)

БУЛ. ДОНДУКОВ №8-10

e-mail

esmatrakaleva@abv.bg

Web-адрес

БАЛАНС на

КОМИСИЯ ЗА ЕНЕРГИЙНО И ВОДНО РЕГУЛИРАНЕ

към

31 декември 2016 г.

/сборен/

(в левове)

Пасив (в левове)



Пасив (в левове)

Раздели, групи, статии	Шифър	I. ОТЧЕТНА ГРУПА "БЮДЖЕТ"		II. ОТЧЕТНА ГРУПА "СМЕТКИ ЗА СРЕДСТВА ОТ ЕВРОПЕЙСКИЯ СЪЮЗ"		III. ОТЧЕТНА ГРУПА "ДРУГИ СМЕТКИ И ДЕЙНОСТИ"		IV. ВСИЧКО	
		Текуща година (в лева)	Предходна година 31 декември (в лева)	Текуща година (в лева)	Предходна година 31 декември (в лева)	Текуща година (в лева)	Предходна година 31 декември (в лева)	Текуща година (в лева)	Предходна година 31 декември (в лева)
а	б	1	2	3	4	5	6	7	8
A. КАПИТАЛ В БЮДЖЕТНИТЕ ПРЕДПРИЯТИЯ									
1. Разполагам капитал	0401	4 899 170.80	4 899 170.80					4 899 170.80	4 899 170.80
2. Акумулирано изменение на нетните активи от миналата година	0402	(43 953.67)	378 084.03	39 765.61		7 887.03	9 080.20	3 698.97	387 164.23
3. Изменение на нетните активи за периода	0403	434 145.53	(422 037.70)	(39 765.61)	39 765.61	(1 934.92)	(1 193.17)	392 445.00	(383 465.26)
Общо за раздел "А":	0400	5 289 362.66	4 855 217.13		39 765.61	5 952.11	7 887.03	5 295 314.77	4 902 869.77
Б. ПАСИВИ И ПРИХОДИ ЗА БЪДЕЩИ ПЕРИОДИ									
I. Дългосрочни задължения									
1. Дългосрочни задължения по емисии на ценни книжа	0511								
2. Дългосрочни задължения по получени заеми	0512								
3. Други дългоср. з-ния - финансов лизинг и търговски кредити	0513								
Общо за група I:	0510								
II. Краткосрочни задължения									
1. Краткоср. задължения по заеми и емисии на ценни книжа	0521								
2. Задължения към доставчици	0522	17 211.39	5 548.10					17 211.39	5 548.10
3. Получени аванси	0523								
4. Задължения за пенсии, помощи, стипендии, субсидии	0524								
5. Задължения за данъци, мита и такси	0525								
6. Задължения за вноски към ДОО, НЗОК, ДЗПО	0526								
7. Задължения към персонала	0527	167 810.49	68 602.12					167 810.49	68 602.12
8. Задължения по заеми м/у бюдж. организации	0528								
9. Други краткосрочни задължения	0529	12 793.93	52 559.54			17 679.43	11 906.22	30 473.36	64 465.76
Общо за група II:	0520	197 815.81	126 709.76			17 679.43	11 906.22	215 495.24	138 615.98
III. Провизии и отсрочени постъпления									
1. Провизии за задължения	0531	173 459.77	97 709.65					173 459.77	97 709.65
2. Отсрочени помощи, дарения и трансфери	0532								
Общо за група III:	0530	173 459.77	97 709.65					173 459.77	97 709.65
Общо за раздел "Б":	0500	371 275.58	224 419.41			17 679.43	11 906.22	388 955.01	236 325.63
Сума на пасива	0600	5 660 638.24	5 079 636.54		39 765.61	23 631.54	19 793.25	5 684 269.78	5 139 195.40
В. ЗАДБАЛАНСОВИ ПАСИВИ	0650	234 933.81	168 219.32					234 933.81	168 219.32

Дата: 14.02.2017 г.

Главен счетоводител:

Ръководител:



КОМИСИЯ ЗА ЕНЕРГИЙНО И ВОДНО РЕГУЛИРАНЕ

БИК/ БУЛСТАТ

130 098 909

КОД ПО ЕБК

4500

телефон:

(бюджетна организация, предприятие по чл. 165, ал. 1 от ЗПФ, подделка)

БУЛ. ДОНДУКОВ №8-10

e-mail

esmatrakaleva@abv.bg

Web-адрес

ОТЧЕТ ЗА ПРИХОДИТЕ И РАЗХОДИТЕ на


КОМИСИЯ ЗА ЕНЕРГИЙНО И ВОДНО РЕГУЛИРАНЕ

към 31 декември 2016 г.

/с б о р е н/

(в хил. лева)

Раздели, групи, статии	Шифър	I. ОТЧЕТНА ГРУПА "БЮДЖЕТ"		II. ОТЧЕТНА ГРУПА "СМЕТКИ ЗА СРЕДСТВА ОТ ЕВРОПЕЙСКИЯ СЪЮЗ"		III. ОТЧЕТНА ГРУПА "ДРУГИ СМЕТКИ И ДЕЙНОСТИ" (ДСЛ)		IV. ВСИЧКО		
		Текуща година	Предходна година (31 декември)	Текуща година	Предходна година (31 декември)	Текуща година	Предходна година (31 декември)	Текуща година	Предходна година (31 декември)	
а	б	1	2	3	4	5	6	7	8	
А. ПРИХОДИ, ПОМОЩИ И ДАРЕНИЯ										
I. Текущи приходи										
1. Данъци, осигурителни вноски и приравнени на тях приходи	0711									
2. Приходи от такси и лицензи	0712	11 994	11 258					11 994	11 258	
3. Приходи от административни глоби и санкции	0713	6 562	5 090					6 562	5 090	
4. Приходи от услуги	0714									
5. Приходи от наеми	0715	5	3					5	3	
6. Приходи от концесии	0716									
7. Приходи от лихви	0717	121	59					121	59	
8. Приходи от дивиденди и дялово участие	0718									
9. Други текущи приходи	0719	12	0					12	0	
Общо за група I:	0710	18 693	16 411					18 693	16 411	
II. Продажби на нефинансови активи										
1. Продажба на материали, стоки и продукция	0721									
2. Продажба на нефинансови дълготрайни активи	0722									
3. Продажба на конфискувани нефинансови активи	0723									
Общо за група II:	0720									
III. Коректив за приходи	0730		(94)		(54)				(94)	(54)
в т.ч. Коректив за данък в/у приходите от стопанска дейност	0739		(0)		(0)				(0)	(0)
IV. Приходи от застрахователни обезщетения	0740									
V. Приходи от помощи и дарения										
1. Помощи и дарения от Европейския съюз	0751									
2. Други помощи и дарения от чужбина	0752									
3. Други безвъзмездно получени средства по международни програми	0753									
4. Помощи и дарения от страната	0754	0	8					0	8	
Общо за група V:	0750	0	8					0	8	
Общо за раздел "А":	0700	18 599	16 365					18 599	16 365	
Б. РАЗХОДИ										
I. Текущи нелихвени разходи										
1. Разходи за материали	0601	222	235					222	235	
2. Разходи за външни услуги и наеми	0602	414	244	93	287			507	530	
3. Разходи за амортизации	0603									
4. Разходи за възнаграждения на персонал	0604	3 096	2 531	120	82			3 216	2 613	
5. Разходи за осигурителни вноски	0605	722	624	7	8			730	632	
6. Разходи за данъци и такси	0606	58	55					58	55	
7. Разходи за командировки	0607	117	71	37	92			154	163	
8. Разходи за застраховане и други финансови услуги	0608	1	6	0	0			1	7	
9. Други нелихвени разходи	0609	86	85	1				86	85	
10. Разходи за провизии за вземания	0611	(14)	14					(14)	14	
Общо за група I:	0610	4 702	3 865	258	469			4 960	4 334	
II. Отчетна стойност на продадени нефинансови активи										
1. на продадени материали, стоки и продукция	0621									
2. на продадени нефинансови дълготрайни активи	0622									
3. на продадени конфискувани нефинансови активи	0623									
Общо за група II:	0620									
III. Разходи за лихви										
1. Разходи за лихви по заеми и дългове	0631									



Раздели, групи, статии	Шифър	I. ОТЧЕТНА ГРУПА "БЮДЖЕТ"		II. ОТЧЕТНА ГРУПА "СМЕТКИ ЗА СРЕДСТВА ОТ ЕВРОПЕЙСКИЯ СЪЮЗ"		III. ОТЧЕТНА ГРУПА "ДРУГИ СМЕТКИ И ДЕЙНОСТИ" (ДСД)		IV. ВСИЧКО	
		Текуща година	Преходна година (31 декември)	Текуща година	Преходна година (31 декември)	Текуща година	Преходна година (31 декември)	Текуща година	Преходна година (31 декември)
а	б	1	2	3	4	5	6	7	8
2. Други разходи за лихви	0632	0	0					0	0
Общо за група III:	0630	0	0					0	0
IV. Трансфери към домакинства									
1. Осигурителни плащания и други текущи трансфери	0641								
2. Капиталови трансфери към домакинства	0642								
Общо за група IV:	0640								
V. Субсидии и капиталови трансфери									
1. Текущи субсидии и трансфери към други лица	0651								
2. Капиталови трансфери към други лица	0652								
Общо за група V:	0659								
VI. Разходи за активи, капитализирани в отчетна група "ДСД"	0660								
VII. Корективи за разходи и придобиване на активи	0670								
в т.ч. Коректив за придобиване по стопански начин	0679								
Общо за раздел "Б":	0699	4 702	3 865	258	469			4 960	4 334
В. ТРАНСФЕРИ МЕЖДУ БЮДЖЕТНИ ОРГАНИЗАЦИИ									
1. Касови трансфери между бюджетни организации (нето)	0681	(13 403)	(12 980)	218	509			(13 185)	(12 472)
2. Приписани трансфери между бюджетни организации (нето)	0682								
Общо за раздел "В":	0680	(13 403)	(12 980)	218	509			(13 185)	(12 472)
Г. РЕЗУЛТАТ ОТ ФИНАНСОВИ ОПЕРАЦИИ									
1. Нето-резултат от продажби на финансови активи	0761								
2. Курсови разлики от валутни операции (нето)	0762	(0)	(0)					(0)	(0)
Общо за раздел "Г":	0760	(0)	(0)					(0)	(0)
Д. ПРЕОЦЕНКИ И ДРУГИ СЪБИТИЯ									
I. Прехвърлени нетни активи									
1. Прехвърлени нетни активи между бюджетни организации	0771								
2. Прехвърлени нетни активи от/за други предприятия	0772		180						180
Общо за група I:	0770		180						180
II. Промяна в нетните активи от преоценки (нето)									
1. Преоценки на нефинансови активи	0781	(4)	(144)			(1)		(4)	(145)
2. Преоценки на финансови активи	0782								
3. Преоценки на пасиви	0783								
Общо за група II:	0780	(4)	(144)			(1)		(4)	(145)
III. Прираст на нетните активи от други събития									
1. Прираст от конфискувани активи	0791								
2. Отписани задължения	0792								
3. Увеличение на нефинансови активи от други събития	0793	1	121					1	121
4. Увеличение на финансови активи от други събития	0794								
5. Намаление на пасиви от други събития	0795								
Общо за група III:	0790	1	121					1	121
IV. Намаление на нетните активи от други събития									
1. Отписани публични вземания	0691	56	34					56	34
2. Отписани други вземания	0692								
3. Намаление на нефинансови активи от други събития	0693	0	65			2		2	65
4. Намаление на финансови активи от други събития	0694								
5. Увеличение на пасиви от други събития	0695								
Общо за група IV:	0690	56	99			2		58	99
Общо за раздел "Д": (I. + II. + III - IV.)	0799	(59)	59			(2)		(61)	58
Изменение на нетните активи за периода	1000	434	(422)	(40)	40	(2)	(1)	392	(23)

ЗАВЕРЕН БЕЗ
РЕЗЕРВИ

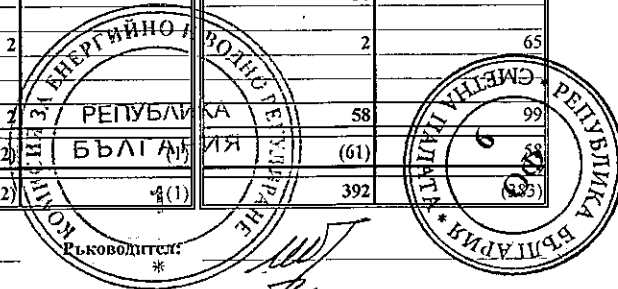
ЗА ЗАВЕРКАТА НА ГОДИШНИЯ ФИНАНСОВ
ОЧЕТ Е ИЗГОТВЕН ОДИТЕН ДОКЛАД С
ОДИТНО СТАНОВИЩЕ, КОЙТО Е
НЕРАЗДЕЛНА ЧАСТ ОТ ОТЧЕТА

Дата: 14.02.2017 г.

Главен счетоводител:

Одиган е от: *Милена Димитрова*
Тодор Димитров

Ръководител:



ОТЧЕТ ЗА ПРИХОДИТЕ И РАЗХОДИТЕ на

КОМИСИЯ ЗА ЕНЕРГИЙНО И ВОДНО РЕГУЛИРАНЕ

към

31 декември 2016 г.

/сборен/

(в левове)

Раздели, групи, статии	Ш и ф ъ р	I. ОТЧЕТНА ГРУПА "БЮДЖЕТ"		II. ОТЧЕТНА ГРУПА "СМЕТКИ ЗА СРЕДСТВА ОТ ЕВРОПЕЙСКИЯ СЪЮЗ"		III. ОТЧЕТНА ГРУПА "ДРУГИ СМЕТКИ И ДЕЙНОСТИ" (ДСД)		IV. ВСИЧКО	
		Текуща година (в левове)	Предходна година 31 декември (в лева)	Текуща година (в левове)	Предходна година 31 декември (в лева)	Текуща година (в левове)	Предходна година 31 декември (в лева)	Текуща година (в левове)	Предходна година 31 декември (в лева)
а	б	1	2	3	4	5	6	7	8
A. ПРИХОДИ, ПОМОЩИ И ДАРЕНИЯ									
I. Текущи приходи									
1. Данъци, осигурителни вноски и приравнени на тях приходи	0711								
2. Приходи от такси и лицензи	0712	11 993 600.20	11 258 394.34					11 993 600.20	11 258 394.34
3. Приходи от административни глоби и санкции	0713	6 562 000.00	5 090 000.00					6 562 000.00	5 090 000.00
4. Приходи от услуги	0714								
5. Приходи от наеми	0715	4 980.00	3 310.68					4 980.00	3 310.68
6. Приходи от концесии	0716								
7. Приходи от лихви	0717	120 535.47	59 268.76					120 535.47	59 268.76
8. Приходи от дивиденди и дялово участие	0718								
9. Други текущи приходи	0719	11 751.37	406.59					11 751.37	406.59
Общо за група I:	0710	18 692 867.04	16 411 380.37					18 692 867.04	16 411 380.37
II. Продажби на нефинансови активи									
1. Продажба на материали, стоки и продукция	0721								
2. Продажба на нефинансови дълготрайни активи	0722								
3. Продажба на конфискувани нефинансови активи	0723								
Общо за група II:	0720								
III. Коректив за приходи	0730	(94 379.19)	(54 257.53)					(94 379.19)	(54 257.53)
в т.ч. Коректив за данък в/у приходите от стоп. дейност	0739	(149.40)	(99.34)					(149.40)	(99.34)
IV. Приходи от застрахователни обезщетения	0740								
V. Приходи от помощи и дарения									
1. Помощи и дарения от Европейския съюз	0751								
2. Други помощи и дарения от чужбина	0752								
3. Др. безвъзмездно получени средства по межд. програми	0753								
4. Помощи и дарения от страната	0754	489.50	7 583.89					489.50	7 583.89
Общо за група V:	0750	489.50	7 583.89					489.50	7 583.89
Общо за раздел "A":	0700	18 598 977.35	16 364 706.73					18 598 977.35	16 364 706.73
B. РАЗХОДИ									
I. Текущи нелихвени разходи									
1. Разходи за материали	0601	221 592.23	235 172.86					221 592.23	235 172.86
2. Разходи за външни услуги и наеми	0602	413 973.35	243 634.49	92 858.91	286 725.98			506 832.26	530 360.47
3. Разходи за амортизации	0603								
4. Разходи за възнаграждения на персонал	0604	3 096 376.08	2 531 173.49	119 500.00	81 900.00			3 215 876.08	2 613 073.49
5. Разходи за осигурителни вноски	0605	722 320.91	624 429.58	7 390.02	7 555.58			729 710.93	631 985.16
6. Разходи за данъци и такси	0606	57 895.86	54 694.00					57 895.86	54 694.00
7. Разходи за командировки	0607	116 958.39	70 655.77	37 463.37	92 470.37			154 421.76	163 126.14
8. Разходи за застраховане и други финансови услуги	0608	1 240.70	6 405.96	71.08	98.26			1 311.78	6 504.22
9. Други нелихвени разходи	0609	85 631.63	85 300.52	679.24				86 310.87	85 300.52
10. Разходи за провизии за вземания	0611	(13 812.70)	13 798.77					(13 812.70)	13 798.77
Общо за група I:	0610	4 702 176.45	3 865 265.44	257 962.62	468 750.19			4 960 139.07	4 334 015.63
II. Отчетна стойност на продадени нефин. активи									
1. на продадени материали, стоки и продукция	0621								
2. на продадени нефинансови дълготрайни активи	0622								
3. на продадени конфискувани нефинансови активи	0623								
Общо за група II:	0620								
III. Разходи за лихви									
1. Разходи за лихви по заеми и дългове	0631								
2. Други разходи за лихви	0632	18.14	26.13					18.14	26.13
Общо за група III:	0630	18.14	26.13					18.14	26.13



Раздели, групи, статии	Шифър	I. ОТЧЕТНА ГРУПА "БЮДЖЕТ"		II. ОТЧЕТНА ГРУПА "СМЕТКИ ЗА СРЕДСТВА ОТ ЕВРОПЕЙСКИЯ СЪЮЗ"		III. ОТЧЕТНА ГРУПА "ДРУГИ СМЕТКИ И ДЕЙНОСТИ" (ДСД)		IV. ВСИЧКО	
		Текуща година (в левове)	Предходна година 31 декември (в лева)	Текуща година (в левове)	Предходна година 31 декември (в лева)	Текуща година (в левове)	Предходна година 31 декември (в лева)	Текуща година (в левове)	Предходна година 31 декември (в лева)
а	б	1	2	3	4	5	6	7	8
IV. Трансфери към домакинства									
1. Осигурителни плащания и други текущи трансфери	0641								
2. Капиталови трансфери към домакинства	0642								
Общо за група IV:	0640								
V. Субсидии и капиталови трансфери									
1. Текущи субсидии и трансфери към други лица	0651								
2. Капиталови трансфери към други лица	0652								
Общо за група V:	0659								
VI. Разходи за активи, капитализирани в ДСД	0660								
VII. Корективи за разходи и придобиване на активи	0670								
в т.ч. Коректив за придобиване по стопански начин	0679								
Общо за раздел "Б":	0699	4 702 194.59	3 865 291.57	257 962.62	468 750.19			4 960 157.21	4 334 041.76
В. ТРАНСФЕРИ М/У БЮДЖЕТНИ ОРГАНИЗАЦИИ									
1. Касови трансфери м/у бюджетни организации (нето)	0681	(13 403 358.13)	(12 980 302.94)	218 197.01	508 515.80			(13 185 161.12)	(12 471 787.14)
2. Приписани трансфери м/у бюджетни организации (нето)	0682								
Общо за раздел "В":	0680	(13 403 358.13)	(12 980 302.94)	218 197.01	508 515.80			(13 185 161.12)	(12 471 787.14)
Г. РЕЗУЛТАТ ОТ ФИНАНСОВИ ОПЕРАЦИИ									
1. Нето-резултат от продажби на финансови активи	0761								
2. Курсови разлики от валутни операции (нето)	0762	(4.86)	(58.56)					(4.86)	(58.56)
Общо за раздел "Г":	0760	(4.86)	(58.56)					(4.86)	(58.56)
Д. ПРЕОЦЕНКИ И ДРУГИ СЪБИТИЯ									
I. Прехвърлени нетни активи									
1. Прехвърлени нетни активи м/у бюдж. организации	0771								
2. Прехвърлени нетни активи от/за други предприятия	0772		180 465.20						180 465.20
Общо за група I:	0770		180 465.20						180 465.20
II. Промяна в нетните активи от преоценки (нето)									
1. Преоценки на нефинансови активи	0781	(3 626.32)	(143 520.59)			(1 193.17)		(3 626.32)	(144 713.76)
2. Преоценки на финансови активи	0782								
3. Преоценки на пасиви	0783								
Общо за група II:	0780	(3 626.32)	(143 520.59)			(1 193.17)		(3 626.32)	(144 713.76)
III. Прираст на нетните активи от други събития									
1. Прираст от конфискувани активи	0791								
2. Отписани задължения	0792								
3. Увеличение на нефинансови активи от други събития	0793	835.71	120 631.42					835.71	120 631.42
4. Увеличение на финансови активи от други събития	0794								
5. Намаление на пасиви от други събития	0795								
Общо за група III:	0790	835.71	120 631.42					835.71	120 631.42
IV. Намаление на нетните активи от други събития									
1. Отписани публични вземания	0691	56 167.37	33 588.69					56 167.37	33 588.69
2. Отписани други вземания	0692								
3. Намаление на нефинансови активи от други събития	0693	316.26	65 078.70			1 934.92		2 251.18	65 078.70
4. Намаление на финансови активи от други събития	0694								
5. Увеличение на пасиви от други събития	0695								
Общо за група IV:	0690	56 483.63	98 667.39			1 934.92		58 418.55	98 667.39
Общо за раздел "Д": (I. + II. +III - IV.)	0799	(59 274.24)	58 908.64			(1 934.92)		(6) 209.16	(3) 715.47
Изменение на нетните активи за периода	1000	434 145.53	(422 037.70)	(39 765.61)	39 765.61	(1 934.92)		392 445.00	(383 465.20)

Дата: 14.02.2017г.

Главен счетоводител:

Ръководител:

